













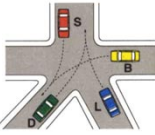
Patente Richiesta: B Domande: 30 Risposte Esatte: 30, Risposte Errate: 0, Esito Esame: IDONEO

	<p>1) Nei semafori in figura le frecce rosse accese indicano che non si può proseguire nelle direzioni indicate</p>	<input checked="" type="checkbox"/> <input checked="" type="checkbox"/>
	<p>2) Il limite massimo di velocità consentito su qualsiasi autostrada è di 150 km/h</p>	<input checked="" type="checkbox"/> <input checked="" type="checkbox"/>
	<p>3) Durante l'effettuazione dell'inversione di marcia l'indicatore di direzione deve rimanere in funzione per l'intera durata della manovra</p>	<input checked="" type="checkbox"/> <input checked="" type="checkbox"/>
	<p>4) Il giubbotto o le bretelle retroriflettenti ad alta visibilità da usare durante le operazioni di presegnalazione con il segnale mobile di pericolo devono essere di tipo approvato</p>	<input checked="" type="checkbox"/> <input checked="" type="checkbox"/>
	<p>5) La patente di categoria B abilita a condurre gli autocaravan di massa massima autorizzata non superiore a 3,5 tonnellate</p>	<input checked="" type="checkbox"/> <input checked="" type="checkbox"/>
	<p>6) Il "fondo di garanzia per le vittime della strada" è una convenzione facoltativa</p>	<input checked="" type="checkbox"/> <input checked="" type="checkbox"/>
	<p>7) Il segnale raffigurato preannuncia, in caso di forte vento laterale, la necessità per i veicoli telonati di rallentare e all'occorrenza di fermarsi</p>	<input checked="" type="checkbox"/> <input checked="" type="checkbox"/>
	<p>8) In presenza del segnale raffigurato è consentito il sorpasso dei veicoli che hanno segnalato l'intenzione di svoltare a destra</p>	<input checked="" type="checkbox"/> <input checked="" type="checkbox"/>
	<p>9) Rispetto al veicolo che procede nel senso della freccia, la striscia discontinua in figura si trova dopo un passaggio a livello</p>	<input checked="" type="checkbox"/> <input checked="" type="checkbox"/>
	<p>10) Il pannello integrativo raffigurato indica un'area per lo scarico della spazzatura</p>	<input checked="" type="checkbox"/> <input checked="" type="checkbox"/>



Patente Richiesta: B		Domande: 30 Risposte Esatte: 30, Risposte Errate: 0, Esito Esame: IDONEO	
	11) In caso di traffico intenso il conducente deve evitare di suonare il clacson per invitare i veicoli che lo precedono ad accelerare l'andatura	<input checked="" type="checkbox"/>	<input checked="" type="checkbox"/>
	12) In caso di fermata su strada urbana in cui non esiste il marciapiede rialzato, il conducente deve collocare il veicolo il più vicino possibile al margine destro della carreggiata	<input checked="" type="checkbox"/>	<input checked="" type="checkbox"/>
	13) Gli stivali ad uso motociclistico devono essere interamente realizzati in gomma ignifuga	<input checked="" type="checkbox"/>	<input checked="" type="checkbox"/>
	14) Se un infortunato della strada ha avuto un trauma della gabbia toracica, bisogna assisterlo fino all'arrivo del soccorso medico	<input checked="" type="checkbox"/>	<input checked="" type="checkbox"/>
	15) I montanti interni degli autoveicoli condizionano la visibilità	<input checked="" type="checkbox"/>	<input checked="" type="checkbox"/>
	16) Il segnale raffigurato indica che è consentito svoltare a destra	<input checked="" type="checkbox"/>	<input checked="" type="checkbox"/>
	17) Il segnale raffigurato preannuncia un'immissione stradale con corsia di accelerazione	<input checked="" type="checkbox"/>	<input checked="" type="checkbox"/>
	18) Il segnale raffigurato indica di svoltare subito a destra	<input checked="" type="checkbox"/>	<input checked="" type="checkbox"/>
	19) Lo spazio totale di arresto aumenta se la strada è coperta di fango	<input checked="" type="checkbox"/>	<input checked="" type="checkbox"/>
	20) Se si viene sorpassati mentre sopraggiunge un veicolo dal senso opposto, occorre azionare l'indicatore di direzione destro, come segnale di pericolo	<input checked="" type="checkbox"/>	<input checked="" type="checkbox"/>



Patente Richiesta: B	Domande: 30 Risposte Esatte: 30, Risposte Errate: 0, Esito Esame: IDONEO	
	21) E' obbligatorio accendere i proiettori anabbaglianti nelle gallerie stradali, solo se scarsamente illuminate	<input type="checkbox"/> <input checked="" type="checkbox"/>
	22) L'idoneità alla guida può essere compromessa se si fa uso di caffè amaro	<input type="checkbox"/> <input checked="" type="checkbox"/>
	23) La forza aderente diminuisce se la strada è sporca di olio	<input checked="" type="checkbox"/> <input type="checkbox"/>
	24) Il segnale raffigurato è posto su una strada che non ha diritto di precedenza	<input checked="" type="checkbox"/> <input type="checkbox"/>
	25) Il segnale raffigurato preavvisa un obbligo di invertire il senso di marcia	<input type="checkbox"/> <input checked="" type="checkbox"/>
	26) Lo spazio di frenatura si quadruplica se la velocità si raddoppia	<input checked="" type="checkbox"/> <input type="checkbox"/>
	27) Nell'intersezione di figura l'ordine di transito dei veicoli è: S e D contemporaneamente, B, L	<input type="checkbox"/> <input checked="" type="checkbox"/>
	28) I pedoni e soprattutto i bambini rischiano di rimanere fuori dal campo visivo del conducente di un veicolo fuoristrada (Suv) a causa delle dimensioni del mezzo	<input checked="" type="checkbox"/> <input type="checkbox"/>
	29) Su strade coperte di neve occorre evitare brusche manovre	<input checked="" type="checkbox"/> <input type="checkbox"/>
	30) Per salvaguardare l'ambiente dall'inquinamento atmosferico e acustico, quando si cambia marcia bisogna premere a fondo il pedale dell'acceleratore	<input type="checkbox"/> <input checked="" type="checkbox"/>